



発電機防音装置・ibox（アイボックス）16i始動方法



ロックをまわしてハッチを開ける。




ハッチをバゲージドアキャッチで固定。



前面カバーのロック（左右）を外す。



前面カバーを下ろすと、発電機（16i）が見える。



エンジンスイッチを運転位置に合わせ。



始動グリップを引き、エンジンを始動。
停止時は、エンジンスイッチを停止に合わせ。